

Informações Gerenciais do Estado do Espírito Santo



MÊS: MARÇO 2010

GOVERNO DO ESTADO DO ESPÍRITO SANTO
SECRETARIA DE ESTADO DE GESTÃO E RECURSOS HUMANOS
SUBSECRETARIA DE ESTADO DE RECURSOS HUMANOS
NÚCLEO DE ESTATÍSTICA DE RECURSOS HUMANOS - NUERH

Governador do Estado do Espírito Santo:
Paulo Cesar Hartung Gomes

Secretário de Estado de Gestão e Recursos Humanos:
Heráclito Amâncio Pereira Júnior

Subsecretário de Estado de Recursos Humanos:
Sandra Helena Bellon

Núcleo de Estatística de Recursos Humanos:
Marlene Vieira
Claire Andrea Lyra
Danielle Fernandes Lima
Josana Karla Venturim Santana de Souza
Marcelle Folha Motta
Manoela do Nascimento Souza
Zaloar Gomes Pinto

SUMÁRIO

Demonstrativo do Quadro de Servidores Ativos e Inativos _____	5
Valores da Folha de Pagamento _____	6
Comparativo da Evolução do Quantitativo de Servidores _____	7
Comparativo da Evolução da Folha de Pagamento _____	8
Quantitativo de Servidores do Poder Executivo Estadual – Administração Direta _____	9
Quantitativo de Servidores do Poder Executivo Estadual – Autarquias _____	10
Quantitativo de Segurados do Regime Próprio de Previdência Social – RPPS _____	11
Despesas com Servidores do Poder Executivo Estadual – Administração Direta _____	12
Despesas com Servidores do Poder Executivo Estadual – Autarquias _____	13
Despesas Pagamento Aposentadorias e Pensões do Regime Próprio de Previdência Social – RPPS _	14
Demonstrativo da Evolução de Cargos de Designação Temporária _____	15
Demonstrativo dos Gastos com Escala Especial _____	17
Demonstrativo do Custo do Auxílio Alimentação Pago na Folha de Pagamento _____	18
Demonstrativo do Quantitativo e dos Gastos com Estagiários _____	19
Distribuição do Quantitativo e das Despesas de Pessoal por Área _____	21
Demonstrativo da Contribuição Previdenciária ao RPPS _____	22

APRESENTAÇÃO

Com a finalidade de dar publicidade aos seus atos de modo a permitir, dentre outros, planejamento, transparência e estudos sobre servidores públicos, a Secretaria de Estado de Gestão e Recursos Humanos, organiza e sistematiza, mensalmente, sob a denominação de relatório gerencial, informações pormenorizadas sobre quantitativos e gastos com pessoal. O relatório contempla dados do Poder Executivo Estadual, relativos aos servidores ativos e aos beneficiários do Regime Próprio de Previdência Social, no qual estão inseridos os aposentados e os pensionistas.

Os dados apresentados neste relatório, são obtidos das folhas de pagamento processadas pelo sistema SIARHES. Assim, pode haver divergências em relação ao quantitativo de servidores, pois aqueles afastados em licença sem vencimentos ou cedidos sem ônus para o Poder Executivo, não estão contemplados.

Nos quadros de informações sobre servidores ativos e contribuições previdenciárias, na parte referente às despesas de pessoal, constam os dados dos servidores estatutários e dos celetistas, e dados do complemento previdenciário. Esse complemento, representa o dispêndio do Governo para completar as despesas com o pagamento dos aposentados e pensionistas do Regime Próprio de Previdência, após apurada a arrecadação previdenciária do Fundo Financeiro, constituída pelas parcelas, de contribuição do servidor e de responsabilidade do Estado (encargo patronal).

As informações do relatório têm característica pontual – dados da competência – e demonstram a composição da folha de pagamento quanto: às diversas categorias que a compõem e a vinculação ao regime previdenciário; o tipo de vínculo dos servidores para com o poder público – permanente ou transitório; a sua especificidade – civil ou militar; dentre outros. Em algumas das informações, são apresentados demonstrativos de seu comportamento ao longo dos últimos doze meses.

Os dados são coletados a partir das folhas de pagamento e expressam, nos quantitativos, o número de vínculos públicos e não o número de servidores, pois, há casos de acumulação legal. Assim, um mesmo servidor, detentor de dois cargos legalmente acumuláveis, é computado como dois vínculos. Quanto às despesas, nelas estão englobados, além das remunerações mensais regulares, pagamentos de: 13º vencimento, ocorridos no mês; abono férias e diferenças atrasadas, tanto de vantagens pessoais quanto de promoções.

As oscilações regularmente verificadas, ora para mais ora para menos, decorrem, no caso dos quantitativos, das variações nas contratações e desligamentos de servidores temporários e comissionados, e das aposentadorias; e, na questão das despesas, decorrem dos pagamentos variáveis, citados no parágrafo anterior e dos vencimentos dos novos nomeados. O aumento total do quantitativo de servidores em Março, deve-se, principalmente, à contratação de designados temporários, destacando-se os DT's do Magistério. Observa-se também um acréscimo no quantitativo total de inativos, devido, ao aumento de aposentados da SEDU/FUNDEB. Quanto ao valor da folha de pagamento, observou-se em Março uma elevação em relação ao mês anterior, devido, à concessão do reajuste linear de 4,5% para todos os servidores, à contratação de designados temporários do Magistério e ao pagamento de retroativos da modalidade de remuneração por subsídio. Neste mês, entraram em vigor as tabelas de remuneração pela modalidade de subsídio para os investigadores de polícia, peritos criminais, fotógrafos criminais e para os consultores do executivo, e também as novas tabelas de subsídio dos Procuradores e dos Auditores de Estado.

**QUADRO INFORMAÇÕES SOBRE QUANTITATIVO E PAGAMENTO DE SERVIDORES
ATIVOS, APOSENTADOS E DE PENSIONISTAS DO PODER EXECUTIVO**

mar/10

**INFORMAÇÕES
SERVIDORES
ATIVOS E
CONTRIBUIÇÕES
PREVIDENCIÁRIAS**

ESTATUTÁRIOS/CELETISTAS ATIVOS	30.853	102.648.498,97
COMISSIONADO ATIVOS	3.556	8.148.192,32
DTs	16.459	32.688.193,51
PENSÕES ESPECIAIS	255	565.331,88
COMP. APOSENTADORIA	1.076	3.497.246,98
ENC. SOCIAL PATRONAL		27.526.093,87
CONTRIBUIÇÃO COMPL. FUNPES		58.906.346,68
TOTAL	52.199	233.979.904,21
ESTAGIÁRIOS/MÉDICOS RESIDENTES	2.586	1.285.658,08
AUXÍLIO ALIMENTAÇÃO	23.940	3.713.636,60

**INFORMAÇÕES
FOLHAS
PAGAMENTO
APOSENTADOS E
PENSIONISTAS
DO RPPS**

APOSENTADOS	23.186	65.521.881,99
PENSIONISTAS	4.338	18.696.666,00
ENC. SOCIAL PATRONAL		(94.232,84)
TOTAL	27.524	84.124.315,15

DESPESAS COM PESSOAL MARÇO 2010

PODER EXECUTIVO - ADM. DIRETA E AUTARQUIAS - ATIVOS E INATIVOS

	VALOR DA FOLHA	PERCENTUAL
Ativos	171.010.978,67	73,09
Complementação Aposentadoria - CLT (1)	3.497.246,98	1,49
Pensões Especiais	565.331,88	0,24
Contribuição Complementar ao FUNPES	58.906.346,68	25,18
	233.979.904,21	100,00

Fonte: Relatórios SIARHES - Administração Direta e Autarquias.

Nota:

(1) - Compreende complementações concedidas pelas Leis nºs 4.511/91, 4.565/91 e 5.567/98.

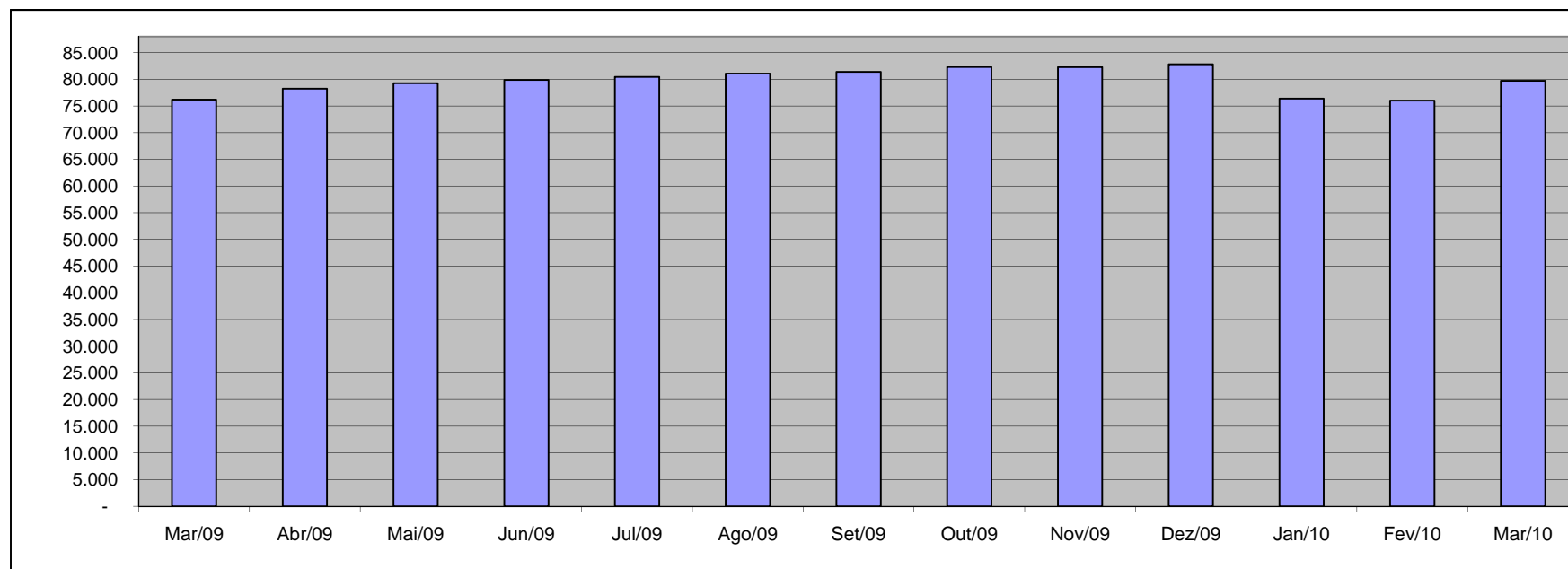
PAGAMENTO DOS BENEFICIÁRIOS DO REGIME PRÓPRIO DE PREVIDÊNCIA SOCIAL - RPPS

	VALOR DA FOLHA	PERCENTUAL
Aposentados	65.397.141,73	77,74
Pensionistas	18.727.173,42	22,26
	84.124.315,15	100,00

Fonte: Relatórios SIARHES - Administração Direta e Autarquias.

**QUANTITATIVO SERVIDORES - ATIVOS DO PODER EXECUTIVO E
APOSENTADOS E PENSIONISTAS DO RPPS**

Mar/09	Abr/09	Mai/09	Jun/09	Jul/09	Ago/09	Set/09	Out/09	Nov/09	Dez/09	Jan/10	Fev/10	Mar/10
76.198	78.239	79.259	79.869	80.458	81.077	81.393	82.316	82.285	82.813	76.394	76.002	79.723

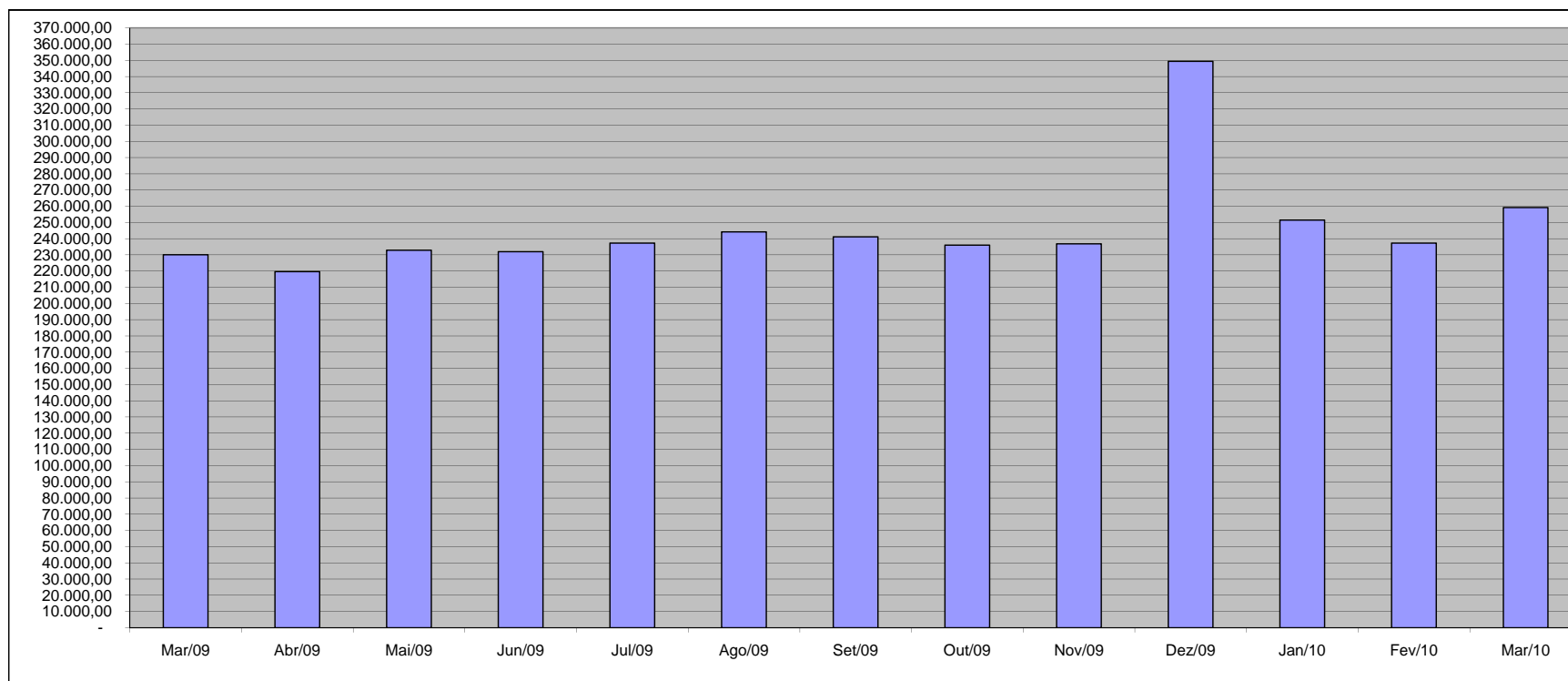


Fonte: Relatórios SIARHES - Administração Direta e Autarquias.

VALOR DAS FOLHAS DE PAGAMENTO - ATIVOS DO PODER EXECUTIVO E APOSENTADOS E PENSIONISTAS DO RPPS (1)

Mar/09	Abr/09	Mai/09	Jun/09	Jul/09	Ago/09	Set/09	Out/09	Nov/09	Dez/09	Jan/10	Fev/10	Mar/10
230.094,80	219.664,48	232.822,84	231.942,70	237.242,56	244.130,99	241.123,55	235.946,53	236.775,48	349.386,19	251.429,07	237.208,76	259.197,87

Em R\$1.000,00



Fonte: Relatórios SIARHES - Administração Direta e Autarquias.

Nota:

(1) - O valor das folhas de pagamento refere-se ao somatório das folhas dos servidores ativos e dos aposentados e pensionistas e não, às despesas com o pagamento dos servidores, visto que, no pagamento da folha dos aposentados deduz-se a parcela previdenciária dos servidores vinculados ao regime próprio de previdência - fundo financeiro.

QUANTITATIVO DE SERVIDORES ATIVOS DO PODER EXECUTIVO ESTADUAL - ADM. DIRETA

MARÇO/2010

	ÓRGÃOS	EFETIVOS/CLT	COMISSIONADOS ATIVOS	COMPL. APOS.(1)	DT'S ATIVOS	TOTAL GERAL
		ATIVOS		CLT		Nº SERV.
ADMINISTRAÇÃO DIRETA	SECONT/AGE	47	33	-	-	80
	APE	5	18	-	-	23
	CASA CIVIL	5	60	-	-	65
	CASA MILITAR	2	16	-	-	18
	CBMES	960	3	-	-	963
	SECT	5	15	-	-	20
	DEFENSORIA PÚBLICA	128	24	2	-	154
	PGE	96	120	-	8	224
	POLÍCIA CIVIL	2.026	1	9	-	2.036
	POL. MILITAR	7.309	-	-	-	7.309
	POL. MILITAR-HPM	494	-	-	-	494
	SEAG	21	65	-	-	86
	SEAMA	4	18	-	-	22
	SECULT	129	69	-	-	198
	SECOM	6	24	-	-	30
	SEDETUR/SEDES	4	30	-	-	34
	SETUR	7	23	-	-	30
	SEDIT/SETOP	4	49	-	-	53
	SEDU	9.571	181	42	11.844	21.638
	SEDURB	7	47	-	-	54
	SEFAZ	540	168	-	-	708
	SEG	16	178	-	-	194
	SEJUS	364	522	-	1.096	1.982
	SEP	24	54	-	-	78
	SEGER	162	146	20	-	328
	SEGER - Pensões Especiais (2)	255	-	-	-	255
	SEGER - Prev. Complementar	-	-	46	-	46
	SESA	6.370	343	130	2.864	9.707
	SESP	26	137	-	-	163
	SESPORT	12	30	-	10	52
	SETADES	42	109	-	-	151
	VICE GOVERNADORIA	-	19	-	-	19
	Sub-Total	28.641	2.502	249	15.822	47.214

Fonte: Relatórios SIARHES - Administração Direta e Autarquias.

Notas:

(1) - O quantitativo refere-se exclusivamente àqueles servidores/pensionistas que receberam complementação nesta competência e não aos que têm o direito. Por essa razão, na hipótese de ocorrer alteração na remuneração dos servidores ativos, poderá haver alteração nestes quantitativos.

(2) - Refere-se aos Pensionistas - Pensão Especial a cargo da SEGER.

QUANTITATIVO DE SERVIDORES ATIVOS DO PODER EXECUTIVO ESTADUAL - ADM. INDIRETA - AUTARQUIAS
MARÇO/2010

	ÓRGÃOS	EFETIVOS	COMISSIONADOS	COMPL. APOS. (1)	DT'S ATIVOS	TOTAL GERAL
		ATIVOS	ATIVOS	CLT		Nº SERV.
AUTARQUIAS	ADERES	-	26	-	-	26
	DER/ES	309	44	604	-	957
	FAMES	40	41	4	56	141
	FAPES	-	36	-	-	36
	ESESP	-	23	-	-	23
	IASES	100	105	22	385	612
	IEMA	286	39	-	-	325
	IUSN	96	44	11	-	151
	IDAF	304	5	7	196	512
	INCAPER	537	5	108	-	650
	IOPES	46	22	-	-	68
	PROCON	-	56	-	-	56
	RTV-ES	118	27	11	-	156
	ASPE	-	13	-	-	13
	DETRAN (2)	204	394	8	-	606
	DIO (2)	50	25	52	-	127
	IPAJM (2)	149	30	-	-	179
	JUCEES (2)	61	28	-	-	89
	IPEM (2)	-	21	-	-	21
	PRODEST	166	14	-	-	180
	SUPPIN (2)	1	25	-	-	26
	IDURB	-	20	-	-	20
	ARSI	-	11	-	-	11
	Sub-Total	2.467	1.054	827	637	4.985

TOTAL DA DIRETA	28.641	2.502	249	15.822	47.214
TOTAL DA INDIRETA	2.467	1.054	827	637	4.985
TOTAL GERAL	31.108	3.556	1.076	16.459	52.199

ESTAGIÁRIOS					2.586
--------------------	--	--	--	--	--------------

Fonte: Relatórios SIARHES - Administração Direta e Autarquias.

Notas:

(1) - O quantitativo refere-se exclusivamente àqueles servidores/pensionistas que receberam complementação nesta competência e não aos que têm o direito. Por essa razão, na hipótese de ocorrer alteração na remuneração dos servidores ativos, poderá haver alteração nestes quantitativos.

(2) - Órgãos sem recursos do Tesouro para pagar pessoal.

QUANTITATIVO DE SEGURADOS PAGOS, PELO REGIME PRÓPRIO DE PREVIDÊNCIA SOCIAL - RPPS - PODER EXECUTIVO
MARÇO/2010

	ÓRGÃOS	APOSENTADOS	PENSÕES	TOTAL GERAL Nº SERV.
ADMINISTRAÇÃO DIRETA	SECONT/AGE	4	1	5
	APE	10	-	10
	CASA CIVIL	50	4	54
	CASA MILITAR	13	5	18
	CBMES	121	30	151
	SECT	-	1	1
	DEFENSORIA PÚBLICA	54	6	60
	PGE	49	16	65
	POLÍCIA CIVIL	663	353	1.016
	POL. MILITAR	3.224	1.543	4.767
	POL. MILITAR -HPM	6	1	7
	SEAG	109	38	147
	SEAMA	1	-	1
	SECULT	37	6	43
	SECOM	7	3	10
	SEDETUR/SEDES	-	-	-
	SETUR	-	2	2
	SEDIT/SETOP	17	1	18
	SEDU	15.636	948	16.584
	SEDURB	-	-	-
	SEFAZ	780	536	1.316
	SEG	18	3	21
	SEJUS	170	25	195
	SEP	-	12	12
	SEGER	191	306	497
	SESA	1.406	342	1.748
	SESP	34	58	92
	SESPORT	3	-	3
	SETADES	50	3	53
	VICE GOVERNADORIA	5	-	5
	Total	22.658	4.243	26.901

	ÓRGÃOS	APOSENTADOS	PENSÕES	TOTAL GERAL Nº SERV.
AUTARQUIAS	ADERES	-	-	-
	DER/ES	60	23	83
	FAMES	13	1	14
	FAPES	-	-	-
	ESESP	-	-	-
	IASES	76	8	84
	IEMA	-	-	-
	IJSN	38	6	44
	IDAF	44	7	51
	INCAPER	117	14	131
	IOPES	-	-	-
	PROCON	-	-	-
	RTV-ES	18	17	35
	ASPE	-	-	-
	DETRAN	83	3	86
	DIO	18	7	25
	IPAJM	48	8	56
	JUCEES	12	1	13
	IPEM	-	-	-
	PRODEST	-	-	-
	SUPPIN	1	-	1
	IDURB	-	-	-
	ARSI	-	-	-
	Total	528	95	623

TOTAL SERVIDORES: APOSENTADOS EFETIVOS E PENSÕES	27.524
---	---------------

Fonte: Relatórios SIARHES - Administração Direta e Autarquias.

DESPESAS COM PAGAMENTO DE SERVIDORES DO PODER EXECUTIVO ESTADUAL - ADM. DIRETA
ATIVOS, APOSENTADOS E PENSIONISTAS
MARÇO/2010

Em: R\$ 1,00

	ÓRGÃOS	EFETIVOS/CLT	COMISSIONADOS ATIVOS	COMPL. APOS.	DT'S	ENCARGOS PATRONAIS			TOTAL ATIVOS	CONTRIB. COMPL. FUNPES	DESPESA TOTAL
		ATIVOS		CLT	ATIVOS	INSS/FGTS	IPAJM	OUTROS REGIMES			
ADMINISTRAÇÃO DIRETA	SECONT/AGE	447.050,82	80.378,18	-	-	15.653,33	91.324,94	309,32	634.716,59	(55.864,17)	578.852,42
	APE	7.042,65	31.732,93	-	-	7.660,74	1.386,66	-	47.822,98	17.742,77	65.565,75
	CASA CIVIL	31.196,35	106.969,08	-	-	25.000,27	6.976,33	-	170.142,03	176.808,52	346.950,55
	CASA MILITAR	26.367,36	38.480,73	-	-	8.244,08	4.896,42	-	77.988,59	38.540,89	116.529,48
	CBMES	3.623.253,62	6.075,38	-	-	785,28	639.639,98	-	4.269.754,26	131.630,27	4.401.384,53
	SECT	22.673,00	32.025,41	-	-	7.558,78	4.465,12	-	66.722,31	11.203,39	77.925,70
	DEFENSORIA PÚBLICA	1.919.979,33	33.114,02	9.543,82	-	14.335,08	396.583,99	-	2.373.556,24	100.030,57	2.473.586,81
	PGE	1.421.137,79	183.948,92	-	16.448,11	43.918,48	294.619,68	-	1.960.072,98	483.081,51	2.443.154,49
	POLÍCIA CIVIL	12.438.963,13	2.282,28	20.272,13	-	535,00	2.203.471,98	-	14.665.524,52	2.568.515,30	17.234.039,82
	POL. MILITAR	25.629.463,55	-	-	-	3.451,35	4.364.288,64	-	29.997.203,54	18.083.445,82	48.080.649,36
	POL. MILITAR -HPM	2.055.812,41	-	-	-	-	333.704,86	-	2.389.517,27	(490.006,81)	1.899.510,46
	SEAG	73.729,87	119.059,68	-	-	20.778,32	15.355,10	-	228.922,97	285.985,71	514.908,68
	SEAMA	16.030,30	51.400,84	-	-	12.933,60	3.233,78	-	83.598,52	2.529,05	86.127,57
	SECULT	251.688,99	205.830,25	-	-	31.034,60	55.407,87	-	543.961,71	20.522,13	564.483,84
	SECOM	11.902,95	97.980,34	-	-	20.401,55	3.521,22	-	133.806,06	9.670,26	143.476,32
	SEDETUR/SEDES	36.436,36	97.457,09	-	-	21.733,34	7.866,58	-	163.493,37	(9.585,24)	153.908,13
	SETUR	19.841,89	72.128,67	-	-	14.750,25	5.845,04	-	112.565,85	(122,83)	112.443,02
	SEDIT/SETOP	12.445,64	131.160,11	-	-	23.568,23	4.549,30	-	171.723,28	70.791,29	242.514,57
	SEDU	22.098.555,73	394.765,49	11.892,61	22.282.901,68	4.500.264,80	4.725.794,62	-	54.014.174,93	23.181.286,75	77.195.461,68
	SEDURB	31.866,87	158.891,08	-	-	34.216,29	5.723,64	-	230.697,88	(1.887,78)	228.810,10
	SEFAZ	5.782.425,95	434.843,27	-	-	68.518,43	1.234.028,69	-	7.519.816,34	11.780.250,84	19.300.067,18
	SEG	30.362,06	539.488,26	-	-	113.066,22	11.113,02	-	694.029,56	33.884,43	727.913,99
	SEJUS	955.138,23	860.412,33	-	2.688.206,26	704.805,55	198.657,11	1.180,85	5.408.400,33	211.649,40	5.620.049,73
	SEP	85.981,11	143.012,28	-	-	21.989,83	22.831,94	1.045,01	274.860,17	30.642,64	305.502,81
	SEGER	482.004,62	342.026,23	5.002,72	-	59.133,11	102.263,82	1.423,54	991.854,04	891.594,07	1.883.448,12
	SEGER - Pensões Especiais (1)	565.331,88	-	-	-	-	-	-	565.331,88	-	565.331,88
	SEGER - Prev. Complementar	-	-	180.565,86	-	-	-	-	180.565,86	-	180.565,86
	SESA	14.835.905,68	849.246,75	107.686,45	6.213.950,11	1.546.238,15	2.457.818,33	278,15	26.011.123,62	333.938,33	26.345.061,95
	SESP	233.986,76	310.494,73	-	-	60.786,29	41.721,92	-	646.989,70	300.693,61	947.683,31
	SESPORT	29.443,49	98.581,10	-	13.637,52	21.533,08	5.351,76	1.145,00	169.691,95	371,98	170.063,93
	SETADES	90.952,40	238.289,26	-	-	50.782,44	19.218,90	384,63	399.627,63	78.465,81	478.093,44
	VICE GOVERNADORIA	-	59.134,97	-	-	11.610,51	-	-	70.745,48	5.080,30	75.825,78
Sub-Total		93.266.970,79	5.719.209,66	334.963,61	31.215.143,68	7.465.286,98	17.261.661,24	5.766,50	155.269.002,46	58.290.888,81	213.559.891,27

Fonte: Relatórios SIARHES - Administração Direta e Autarquias.

Notas:

(1) - Refere-se aos Pensionistas - Pensão Especial a cargo da SEGER.

DESPESAS COM PAGAMENTO DE SERVIDORES DO PODER EXECUTIVO ESTADUAL - ADM. INDIRETA - AUTARQUIAS
ATIVOS, APOSENTADOS E PENSIONISTAS
MARÇO/2010

Em: R\$ 1,00

	ÓRGÃOS	EFETIVOS/CLT	COMISSIONADOS ATIVOS	COMPL. APOS.	DT'S	ENCARGOS PATRONAIS			TOTAL ATIVOS	CONTRIB. COMPL. FUNPES	DESPESA TOTAL
		ATIVOS		CLT	ATIVOS	INSS/FGTS	IPA/JM	OUTROS REGIMES			
AUTARQUIAS	ADERES	-	96.015,16	-	-	18.997,69	-	-	115.012,85	-	115.012,85
	DER/ES	1.348.047,56	83.550,93	2.548.124,30	-	19.401,26	288.594,44	-	4.287.718,49	13.871,89	4.301.590,38
	FAMES	61.278,48	56.804,26	15.711,07	67.556,58	26.863,43	13.121,76	-	241.335,58	15.246,07	256.581,65
	FAPES	-	117.243,61	-	-	16.208,31	136,22	-	133.588,14	(204,33)	133.383,81
	ESESP	-	71.196,75	-	-	6.895,16	2.753,90	-	80.845,81	(4.130,85)	76.714,96
	IASES	259.513,22	338.339,30	6.815,44	1.145.046,56	195.835,65	48.791,28	-	1.994.341,45	99.398,80	2.093.740,25
	HEMA	1.086.515,60	70.947,68	-	-	17.900,92	221.266,14	-	1.396.630,34	(5.003,35)	1.391.626,99
	IJSN	506.794,90	141.889,64	35.264,90	-	30.899,04	101.058,80	-	815.907,28	109.642,29	925.549,57
	IDAF	1.222.633,88	20.297,12	8.048,91	260.446,69	61.973,93	253.465,06	-	1.826.865,59	(10.820,94)	1.816.044,65
	INCAPER	2.010.120,55	20.274,25	317.488,91	-	5.805,39	415.727,88	-	2.769.416,98	17.317,14	2.786.734,12
	IOPEs	149.104,30	53.949,60	-	-	6.192,96	28.677,40	-	237.924,26	(3.193,14)	234.731,12
	PROCON	-	98.630,03	-	-	23.911,88	-	-	122.541,91	-	122.541,91
	RTV-ES	397.401,56	94.802,62	18.528,14	-	36.316,46	65.081,68	-	612.130,46	(11.127,34)	601.003,12
	ASPE	-	40.379,98	-	-	8.263,59	995,56	-	49.639,13	-	49.639,13
	DETRAN (1)	1.147.637,86	546.320,91	12.699,63	-	151.658,58	189.608,32	-	2.047.925,30	18.476,09	2.066.401,39
	DIO (1)	176.760,38	60.451,72	199.602,07	-	14.841,82	38.981,64	-	490.637,63	50.570,12	541.207,75
	IPA/JM (1)	571.562,20	118.633,84	-	-	22.831,96	111.640,38	-	824.668,38	300.187,50	1.124.855,88
	JUCEES (1)	274.508,62	71.077,66	-	-	35.509,98	36.228,40	-	417.324,66	20.394,38	437.719,04
	IPEM (1)	-	71.133,22	-	-	13.623,63	1.264,68	-	86.021,53	-	86.021,53
	PRODEST	734.055,30	36.280,25	-	-	215.631,69	-	-	985.967,24	-	985.967,24
	SUPPIN (1)	925,65	74.290,94	-	-	14.743,21	266,70	-	90.226,50	4.721,36	94.947,86
	IDURB	-	81.214,05	-	-	17.420,91	-	-	98.634,96	-	98.634,96
	ARSI	-	65.259,14	-	-	14.103,62	(112,16)	-	79.250,60	112,16	79.362,76
	Sub-Total	9.946.860,06	2.428.982,66	3.162.283,37	1.473.049,83	975.831,07	1.817.548,08	-	19.804.555,07	615.457,87	20.420.012,94
TOTAL DA DIRETA		93.266.970,79	5.719.209,66	334.963,61	31.215.143,68	7.465.286,98	17.261.661,24	5.766,50	155.269.002,46	58.290.888,81	213.559.891,27
TOTAL DA INDIRETA		9.946.860,06	2.428.982,66	3.162.283,37	1.473.049,83	975.831,07	1.817.548,08	-	19.804.555,07	615.457,87	20.420.012,94
TOTAL GERAL		103.213.830,85	8.148.192,32	3.497.246,98	32.688.193,51	8.441.118,05	19.079.209,32	5.766,50	175.073.557,53	58.906.346,68	233.979.904,21

ESTAGIÁRIOS

Fonte: Relatórios SIARHES - Administração Direta e Autarquias.

Nota:

(1) - Órgãos sem recursos do Tesouro para pagar pessoal.

1.285.658,08

DEMONSTRATIVO DA FOLHA DE PAGAMENTO DE APOSENTADORIAS E PENSÕES DO REGIME PRÓPRIO DE PREVIDÊNCIA SOCIAL - RPPS - PODER EXECUTIVO
MARÇO/2010

Em: R\$ 1,00

	ADMINISTRAÇÃO DIRETA				
	ÓRGÃOS	APOSENTADOS	PENSÕES	IPAJM	FOLHA TOTAL
	SECONT/AGE	29.953,90	6.418,51	(2.359,14)	34.013,27
	APE	19.570,42	-	-	19.570,42
	CASA CIVIL	183.429,21	10.354,35	-	193.783,56
	CASA MILITAR	40.829,47	5.858,13	-	46.687,60
	CBMES	678.854,22	155.585,24	(668,66)	833.770,80
	SECT	-	11.548,90	-	11.548,90
	DEFENSORIA PÚBLICA	390.516,01	31.913,93	(1.088,48)	421.341,46
	PGE	560.438,57	208.595,79	-	769.034,36
	POLÍCIA CIVIL	3.838.004,77	1.684.849,23	(321,00)	5.522.533,00
	POL. MILITAR	17.483.175,38	7.134.053,83	16.746,04	24.633.975,25
	POL. MILITAR -HPM	7.017,59	727,90	-	7.745,49
	SEAG	225.628,66	72.802,14	(30,96)	298.399,84
	SEAMA	2.491,67	-	-	2.491,67
	SECULT	76.207,15	6.440,33	(4,91)	82.642,57
	SECOM	8.519,82	2.677,86	-	11.197,68
	SEDETUR/SEDES	-	-	-	-
	SETUR	-	4.100,18	-	4.100,18
	SEDIT/SETOP	67.814,95	9.006,54	-	76.821,49
	SEDU	27.608.786,63	1.378.432,27	(100.358,52)	28.886.860,38
	SEDURB	-	-	-	-
	SEFAZ	8.138.702,45	6.084.746,13	2.140,84	14.225.589,42
	SEG	43.982,09	3.854,51	(10,12)	47.826,48
	SEJUS	347.660,34	23.126,35	(34,26)	370.752,43
	SEP	-	46.401,71	-	46.401,71
	SEGER	597.468,14	349.849,44	(753,90)	946.563,68
	SESA	2.827.495,39	831.773,32	(6.041,05)	3.653.227,66
	SESP	113.176,36	248.173,55	(16,92)	361.332,99
	SESPORT	4.647,38	-	-	4.647,38
	SETADES	83.818,52	11.766,36	(9,62)	95.575,26
	VICE GOVERNADORIA	5.005,22	-	-	5.005,22
	Total	63.383.194,31	18.323.056,50	(92.810,66)	81.613.440,15

Em: R\$ 1,00

	AUTARQUIAS				
	ÓRGÃOS	APOSENTADOS	PENSÕES	IPAJM	FOLHA TOTAL
	ADERES	-	-	-	-
	DER/ES	336.496,36	48.667,81	(784,70)	384.379,47
	FAMES	33.353,34	1.135,40	-	34.488,74
	FAPES	-	-	-	-
	ESESP	-	-	-	-
	IASES	162.795,93	9.399,59	(7,10)	172.188,42
	IEMA	-	-	-	-
	IJSN	150.062,62	111.970,13	1.818,58	263.851,33
	IDAF	184.226,05	16.855,46	(192,94)	200.888,57
	INCAPER	453.874,72	50.799,18	(939,84)	503.734,06
	IOPEs	-	-	-	-
	PROCON	-	-	-	-
	RTV-ES	54.379,20	31.738,85	-	86.118,05
	ASPE	-	-	-	-
	DETRAN	300.408,16	4.649,31	338,78	305.396,25
	DIO	84.677,52	27.398,69	-	112.076,21
	IPAJM	318.269,39	69.270,92	(56,84)	387.483,47
	JUCEES	54.900,65	1.724,16	(1.598,12)	55.026,69
	IPEM	-	-	-	-
	PRODEST	-	-	-	-
	SUPPIN	5.243,74	-	-	5.243,74
	IDURB	-	-	-	-
	ARSI	-	-	-	-
	Total	2.138.687,68	373.609,50	(1.422,18)	2.510.875,00

TOTAL FOLHA: APOSENTADOS EFETIVOS E PENSÕES

84.124.315,15

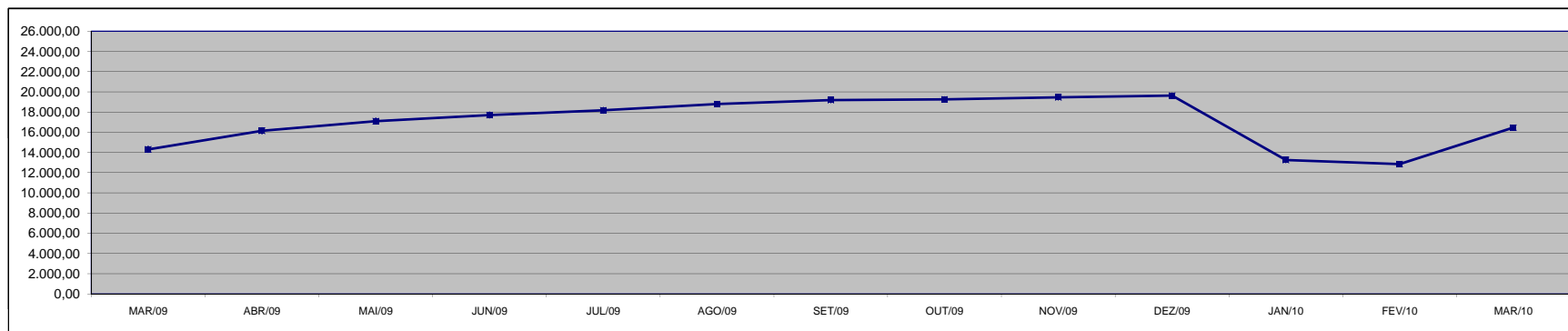
Fonte: Relatórios SIARHES - Administração Direta e Autarquias.

**DEMONSTRATIVO DA EVOLUÇÃO DE CARGOS EM
DESIGNAÇÃO TEMPORÁRIA**

ÓRGÃOS		MAR/09	ABR/09	MAI/09	JUN/09	JUL/09	AGO/09	SET/09	OUT/09	NOV/09	DEZ/09	JAN/10	FEV/10	MAR/10
PGE		9	8	-	-	-	-	-	-	-	8	8	8	8
S E D U	Adm	3.305	3.312	3.355	3.366	3.399	3.421	3.405	3.372	3.413	3.428	3.438	3.399	3.388
	Mag	6.896	8.737	9.568	10.127	10.523	10.974	11.405	11.517	11.672	11.786	5.295	4.858	8.456
SEJUS		505	559	642	711	771	811	814	806	825	885	960	1.089	1.096
SESA (IESP)		2.960	2.940	2.935	2.915	2.898	2.927	2.899	2.905	2.889	2.869	2.881	2.851	2.864
SESPORT		4	5	5	5	6	10	8	8	8	8	8	8	10
SUB TOTAL		13.679	15.561	16.505	17.124	17.597	18.143	18.531	18.608	18.807	18.984	12.590	12.213	15.822
FAMES		45	48	51	52	52	56	57	57	56	56	55	55	56
IASSES (ICAES)		382	340	345	327	319	391	394	388	396	387	417	386	385
IEMA		2	2	2	1	1	1	-	1	-	-	-	-	-
IDAF		198	197	197	198	200	199	198	198	196	196	192	194	196
SUB TOTAL		627	587	595	578	572	647	649	644	648	639	664	635	637
TOTAL		14.306	16.148	17.100	17.702	18.169	18.790	19.180	19.252	19.455	19.623	13.254	12.848	16.459

Fonte: Relatórios SIARHES - Administração Direta e Autarquias.

Nota: (1) - A redução observada deve-se ao encerramento dos contratos de professores em designação temporária tanto na SEDU quanto na FAMES.



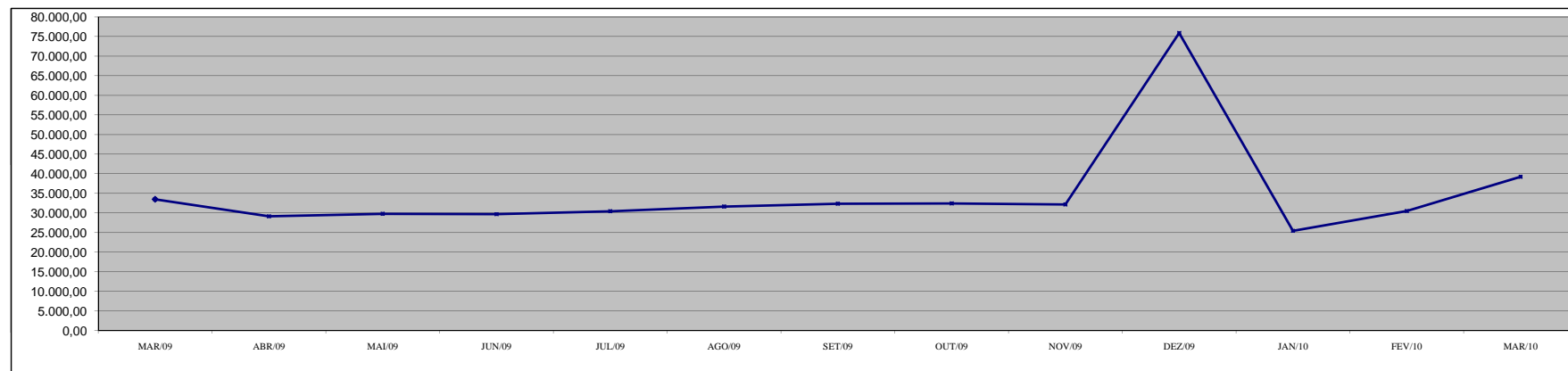
**DEMONSTRATIVO DA EVOLUÇÃO DO VALOR DA FOLHA DE
PAGAMENTO DOS SERVIDORES EM DESIGNAÇÃO TEMPORÁRIA**

Em R\$ 1.000,00

ÓRGÃOS	MAR/09	ABR/09	MAI/09	JUN/09	JUL/09	AGO/09	SET/09	OUT/09	NOV/09	DEZ/09	JAN/10	FEV/10	MAR/10
PGE	19,15	18,88	-	-	-	-	-	-	-	33,73	19,49	19,49	20,38
S E D U	Adm	3.842,44	2.369,64	2.786,59	2.773,65	2.437,96	2.414,80	2.380,28	2.462,36	2.411,10	8.371,82	2.388,15	4.084,43
	Mag	20.203,68	16.554,41	16.897,94	17.240,01	18.181,30	19.196,54	20.046,96	19.394,48	19.769,24	45.793,89	12.041,92	16.508,04
SEJUS	1.521,65	1.477,22	1.991,85	1.765,70	1.731,30	1.881,50	1.866,49	1.915,62	1.784,32	4.328,77	2.315,25	3.367,28	3.279,61
SESA (IESP)	6.902,23	7.973,21	7.316,35	7.095,64	7.284,24	7.194,30	7.134,59	7.769,89	7.326,30	15.089,46	7.424,11	7.145,54	7.575,88
SESPORT	6,01	8,32	7,81	7,81	7,96	11,92	14,10	12,49	12,49	22,25	12,13	12,85	17,04
SUB TOTAL	32.495,17	28.401,66	29.000,53	28.882,80	29.642,77	30.699,06	31.442,42	31.554,84	31.303,44	73.639,92	24.201,06	29.302,46	37.593,52
FAMES	66,58	58,95	68,99	69,60	69,69	76,00	79,37	76,66	76,22	203,04	74,56	75,10	80,51
IASES (ICAES)	633,17	393,57	406,78	425,92	404,89	563,43	548,29	512,05	517,65	1.250,04	869,11	807,44	1.266,45
IEMA	8,24	8,54	14,21	4,20	6,83	8,17	-	0,03	2,33	-	-	-	-
IDAF	306,85	297,10	311,35	321,23	319,67	306,08	302,37	300,91	304,41	823,31	311,15	314,31	317,80
SUB TOTAL	1.014,83	758,16	801,33	820,95	801,07	953,69	930,02	889,65	900,62	2.276,40	1.254,82	1.196,86	1.664,76
TOTAL	33.510,00	29.159,82	29.801,87	29.703,75	30.443,84	31.652,74	32.372,45	32.444,49	32.204,05	75.916,32	25.455,88	30.499,32	39.258,28

Fonte: Relatórios SIARHES - Administração Direta e Autarquias.

Observação: Nestes valores de folha de pagamento estão incluídos encargos sociais patronais.



**DEMONSTRATIVO DOS GASTOS COM ESCALA ESPECIAL
POLÍCIAS CIVIL, MILITAR E CORPO DE BOMBEIROS**

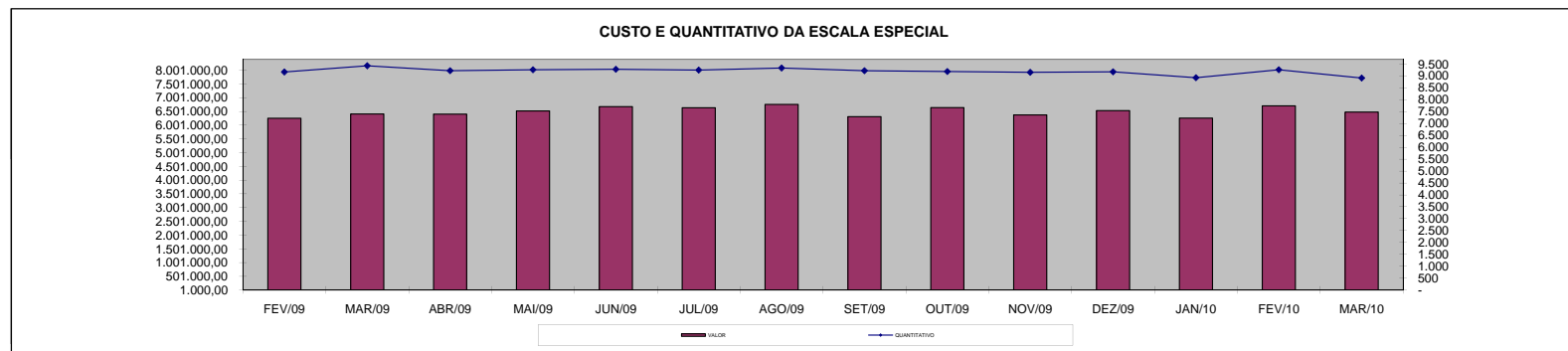
Em R\$ 1,00

Órgãos	fev/09		mar/09		abr/09		mai/09		jun/09		jul/09		ago/09	
	Nº Serv.	Valor R\$	Nº Serv.	Valor R\$	Nº Serv.	Valor R\$	Nº Serv.	Valor R\$	Nº Serv.	Valor R\$	Nº Serv.	Valor R\$	Nº Serv.	Valor R\$
Corpo de Bombeiro	704	441.636,52	701	455.329,32	755	449.858,19	834	479.597,92	863	537.239,85	835	535.474,33	824	491.559,76
Polícia Civil	1.619	1.941.593,28	1.623	1.903.604,52	1.625	1.913.537,85	1.624	1.945.284,93	1.619	1.968.160,24	1.642	1.969.180,48	1.678	2.049.385,71
Polícia Militar	6.841	3.867.747,86	7.097	4.047.545,00	6.835	4.037.101,62	6.799	4.091.096,09	6.797	4.168.721,11	6.765	4.129.888,29	6.830	4.215.110,82
Total	9.164	6.250.977,66	9.421	6.406.478,84	9.215	6.400.497,66	9.257	6.515.978,94	9.279	6.674.121,20	9.242	6.634.543,10	9.332	6.756.056,29

Em R\$ 1,00

Órgãos	set/09		out/09		nov/09		dez/09		jan/10		fev/10		mar/10	
	Nº Serv.	Valor R\$	Nº Serv.	Valor R\$	Nº Serv.	Valor R\$	Nº Serv.	Valor R\$	Nº Serv.	Valor R\$	Nº Serv.	Valor R\$	Nº Serv.	Valor R\$
Corpo de Bombeiro	820	220.367,55	824	502.094,77	827	506.191,60	821	500.227,37	936	545.793,97	926	551.198,63	928	600.095,47
Polícia Civil	1.681	2.036.367,18	1.666	2.026.855,30	1.659	2.041.319,22	1.714	2.048.850,01	1.717	2.046.403,96	1.705	2.049.992,32	1.709	2.052.140,45
Polícia Militar	6.714	4.050.115,09	6.695	4.106.463,40	6.662	3.822.308,99	6.634	3.978.404,40	6.267	3.661.079,22	6.627	4.099.309,02	6.274	3.821.692,88
Total	9.215	6.306.849,82	9.185	6.635.413,47	9.148	6.369.819,81	9.169	6.527.481,78	8.920	6.253.277,15	9.258	6.700.499,97	8.911	6.473.928,80

Fonte: Relatórios SIARHES - Administração Direta



DEMONSTRATIVO DO CUSTO DO AUXÍLIO ALIMENTAÇÃO PAGO EM FOLHA

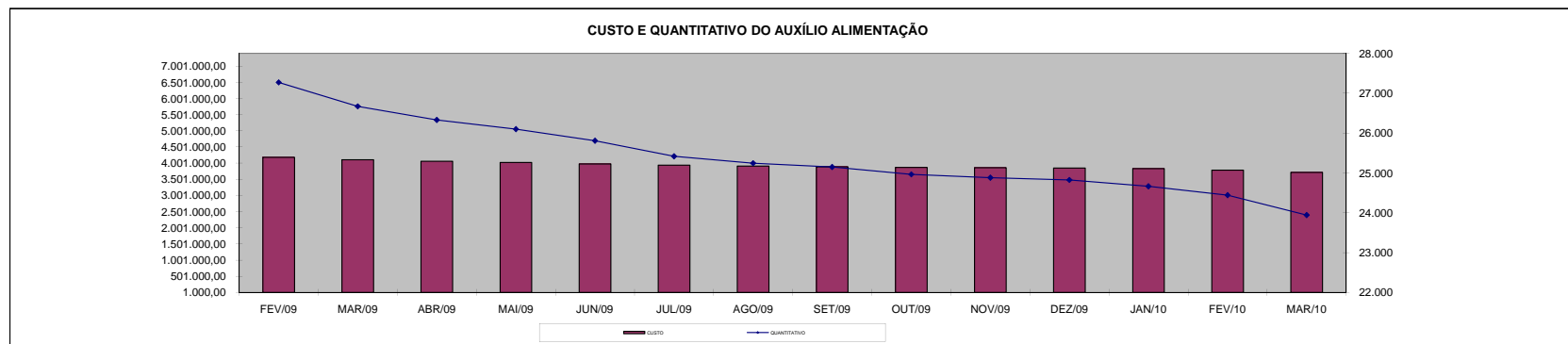
Em R\$ 1,00

Especificação	fev/09		mar/09		abr/09		mai/09		jun/09		jul/09		ago/09	
	Nº Serv.	Valor	Nº Serv.	Valor	Nº Serv.	Valor	Nº Serv.	Valor	Nº Serv.	Valor	Nº Serv.	Valor	Nº Serv.	Valor
Adm. Direta	25.256	3.844.500,33	24.637	3.762.753,15	24.289	3.719.552,31	24.063	3.678.891,59	23.765	3.630.389,05	23.333	3.584.737,83	23.153	3.555.873,82
Civil	21.884	3.252.767,80	21.423	3.195.813,15	21.175	3.171.598,31	21.036	3.146.642,58	20.813	3.112.605,85	20.831	3.143.593,83	20.367	3.065.449,82
Militar	3.372	591.732,53	3.214	566.940,00	3.114	547.954,00	3.027	532.249,01	2.952	517.783,20	2.502	441.144,00	2.786	490.424,00
Adm. Indireta	2.014	337.433,05	2.032	341.819,71	2.037	342.305,34	2.033	341.280,66	2.041	344.370,38	2.082	351.747,60	2.090	353.119,74
Total Geral	27.270	4.181.933,38	26.669	4.104.572,86	26.326	4.061.857,65	26.096	4.020.172,25	25.806	3.974.759,43	25.415	3.936.485,43	25.243	3.908.993,56

Em R\$ 1,00

Especificação	set/09		out/09		nov/09		dez/09		jan/10		fev/10		mar/10	
	Nº Serv.	Valor	Nº Serv.	Valor	Nº Serv.	Valor	Nº Serv.	Valor	Nº Serv.	Valor	Nº Serv.	Valor	Nº Serv.	Valor
Adm. Direta	23.050	3.531.061,76	22.877	3.515.404,92	22.775	3.503.932,10	22.724	3.494.812,73	22.670	3.495.751,52	22.488	3.455.710,14	21.962	3.380.544,86
Civil	20.286	3.045.879,62	20.170	3.038.547,58	20.116	3.034.141,17	20.100	3.034.710,60	20.439	3.093.905,39	20.292	3.069.554,40	19.452	2.939.899,54
Militar	2.764	485.182,14	2.707	476.857,34	2.659	469.790,93	2.624	460.102,13	2.231	401.846,13	2.196	386.155,74	2.510	440.645,32
Adm. Indireta	2.097	355.658,66	2.087	354.951,87	2.104	357.400,29	2.100	357.221,33	1.994	335.921,99	1.952	330.982,15	1.978	333.091,74
Total Geral	25.147	3.886.720,42	24.964	3.870.356,79	24.879	3.861.332,39	24.824	3.852.034,06	24.664	3.831.673,51	24.440	3.786.692,29	23.940	3.713.636,60

Fonte: Relatórios SIARHES - Administração Direta e Autarquias (inclui pagamentos retroativos).



DEMONSTRATIVO DO QUANTITATIVO E DOS GASTOS COM ESTAGIÁRIOS - ADM. DIRETA

Em R\$ 1,00

Órgãos	fev/09		mar/09		abr/09		mai/09		jun/09		jul/09		ago/09	
	Quant.	Valor	Quant.	Valor	Quant.	Valor	Quant.	Valor	Quant.	Valor	Quant.	Valor	Quant.	Valor
SECONT/AGE	7	2.604,00	9	2.070,80	12	4.402,00	10	3.682,80	11	4.154,00	9	3.348,00	8	2.976,00
Casa Civil	10	3.608,40	11	4.054,80	11	4.092,00	11	4.092,00	10	3.720,00	10	3.720,00	10	3.720,00
Casa Militar	10	3.974,53	10	3.720,00	10	3.720,00	10	3.720,00	10	3.720,00	10	3.720,00	10	3.720,00
PGE	36	13.392,00	54	20.088,00	57	21.204,00	58	21.551,20	57	21.204,00	59	21.948,00	58	21.315,60
SEAG	8	2.976,00	9	3.348,00	9	3.633,20	10	4.017,60	9	3.348,00	8	2.976,00	10	4.439,20
SEAMA	-	-	-	-	-	-	-	-	-	-	-	-	-	-
SECES/SECULT	30	10.775,07	36	13.032,40	35	12.747,20	36	13.193,60	35	13.193,60	36	13.392,00	36	13.454,00
SEPLOG/SEGER	33	12.362,93	31	11.445,20	35	12.375,20	33	12.276,00	34	12.548,80	34	12.982,80	37	14.272,40
SECOM	12	4.092,00	11	4.092,00	11	4.290,40	12	4.625,20	12	4.488,80	12	4.240,80	11	4.092,00
SEDU	514	274.579,71	644	341.238,13	768	370.349,85	839	374.510,27	874	379.854,01	920	383.064,40	670	275.442,40
SEDURB	5	1.525,20	6	2.666,00	6	2.232,00	6	2.232,00	7	2.752,80	8	3.174,40	8	2.976,00
SEFA	101	38.969,34	110	44.277,86	109	40.858,00	111	40.734,00	105	39.481,60	107	40.510,80	124	50.455,60
SEG	21	7.874,80	20	7.440,00	22	8.754,40	22	8.184,00	22	8.184,00	21	7.812,00	20	7.440,00
SEJUS	35	13.020,00	55	25.506,80	55	21.625,60	53	19.716,00	51	19.269,60	49	18.996,80	52	20.137,60
SEP	17	6.267,20	16	6.410,80	18	6.882,00	20	7.502,00	19	7.068,00	19	6.981,20	18	6.125,60
SETAS/SETADES	31	11.122,80	35	13.082,00	41	15.152,80	43	16.206,80	46	16.913,60	51	18.674,40	47	17.670,00
SEDETUR/SEDES	16	6.874,80	17	7.043,20	19	7.266,40	20	7.303,60	20	7.427,60	21	7.812,00	21	8.010,40
SETUR	5	2.114,54	8	3.459,60	10	4.067,20	10	3.720,00	10	3.546,40	9	3.348,00	10	3.682,80
SEDIT/SETOP	6	2.597,20	6	2.232,00	8	3.199,20	8	2.976,00	7	2.604,00	7	2.604,00	8	3.298,40
COECT/SECT	-	-	3	1.364,00	3	1.116,00	4	1.364,00	4	1.488,00	4	1.488,00	4	1.488,00
SESA	107	39.741,33	105	38.167,20	111	43.214,00	111	40.424,00	109	40.163,60	115	43.697,60	120	46.958,80
SESP	27	10.019,20	33	12.238,80	36	13.106,80	40	14.520,40	37	13.726,80	38	14.656,80	38	14.582,40
SESPORT	45	16.856,67	54	22.277,20	54	20.708,00	63	23.349,20	84	38.812,00	93	42.978,40	102	41.168,00
APE	13	4.786,40	15	5.468,40	15	5.766,00	15	4.997,20	12	4.464,00	12	4.414,40	14	5.034,40
Defensoria Pública	57	21.089,06	59	23.232,27	58	22.047,20	60	22.617,60	58	21.923,20	60	23.026,80	59	21.452,00
Polícia Civil	101	42.492,76	100	37.277,47	96	35.712,00	100	38.390,40	100	37.460,40	99	36.828,00	97	36.828,00
Polícia Militar - HPM	17	11.857,50	17	11.857,50	17	11.857,50	17	11.857,50	17	11.857,50	17	11.857,50	17	11.857,50
Polícia Militar	181	66.873,20	180	66.935,20	181	67.059,20	180	66.910,40	180	66.960,00	180	66.960,00	177	66.596,00
CBMES	38	14.434,79	38	14.832,53	39	14.867,60	40	15.289,20	40	14.880,00	40	15.053,60	41	15.574,40
Vice-Governadoria	3	1.304,13	3	1.116,00	3	1.116,00	3	1.116,00	3	1.116,00	3	1.116,00	3	1.116,00
TOTAL DA DIRETA	1.486	648.185,56	1.695	749.974,16	1.849	783.421,75	1.945	791.078,97	1.983	806.330,31	2.051	821.382,70	1.830	724.883,50

Em R\$ 1,00

Órgãos	set/09		out/09		nov/09		dez/09		jan/10		fev/10		mar/10	
	Quant.	Valor	Quant.	Valor	Quant.	Valor	Quant.	Valor	Quant.	Valor	Quant.	Valor	Quant.	Valor
SECONT/AGE	10	3.670,40	12	4.637,60	16	5.654,40	14	5.208,00	12	4.718,00	11	4.620,00	14	6.072,22
Casa Civil	9	3.348,00	9	3.348,00	9	3.348,00	9	3.348,00	8	4.104,00	8	3.360,00	10	4.551,96
Casa Militar	10	3.720,00	10	3.720,00	10	3.720,00	10	3.720,00	10	4.200,00	8	3.346,00	10	5.019,00
PGE	53	19.443,20	47	17.484,00	46	17.112,00	43	15.996,00	30	12.600,00	52	21.840,00	55	24.951,50
SEAG	9	3.496,80	10	4.389,60	8	2.976,00	9	4.042,40	10	4.107,20	9	3.780,00	15	8.711,01
SEAMA	-	-	-	-	-	-	-	-	-	-	-	-	-	-
SECES/SECULT	34	13.106,80	36	13.441,60	34	12.648,00	39	15.028,80	32	12.754,00	35	17.989,60	40	18.080,23
SEPLOG/SEGER	40	14.929,60	41	18.587,60	57	23.746,00	50	18.934,80	53	22.748,40	47	21.350,00	47	21.019,32
SECOM	12	4.550,80	12	4.650,00	13	4.736,80	12	4.464,00	12	5.040,00	12	5.040,00	14	5.712,14
SEDU	761	322.846,40	889	431.768,00	925	390.265,20	916	358.875,20	477	217.235,60	542	255.159,20	653	381.532,66
SEDURB	7	2.604,00	7	2.604,00	7	2.604,00	7	2.604,00	4	1.952,80	4	1.680,00	7	4.122,30
SEFAZ	128	48.992,40	124	46.264,40	126	45.979,20	120	44.032,40	96	36.946,00	93	34.450,80	122	63.855,05
SEG	21	7.390,40	21	7.489,60	20	7.340,80	22	8.506,40	14	5.880,00	21	8.344,00	21	9.114,49
SEJUS	53	20.050,80	53	19.654,00	58	22.096,80	58	21.576,00	46	19.320,00	45	18.900,00	72	45.097,99
SEP	17	6.510,00	19	6.832,40	19	6.956,40	19	7.068,00	16	6.538,00	18	7.364,40	20	8.728,44
SETAS/SETADES	46	17.409,60	48	17.484,00	48	17.831,20	47	17.186,40	32	13.090,00	29	12.180,00	49	21.546,77
SEDETUR/SEDES	21	7.812,00	20	7.440,00	20	7.142,40	18	6.696,00	17	5.208,00	16	6.118,00	17	7.499,52
SETUR	10	3.261,20	10	3.868,80	10	3.596,00	9	3.447,20	10	4.073,20	11	4.620,00	15	7.745,50
SEDIT/SETOP	9	2.715,60	7	2.604,00	7	2.604,00	7	2.604,00	6	2.520,00	6	2.114,00	9	5.336,10
COECT/SECT	4	1.488,00	4	1.488,00	4	1.488,00	4	1.488,00	2	840,00	4	1.680,00	5	2.320,50
SESA	117	45.272,40	112	41.936,80	113	42.085,60	117	43.747,20	90	37.520,40	85	35.574,00	128	63.943,74
SESP	36	13.057,20	33	12.276,00	31	11.532,00	31	11.184,80	19	7.714,00	22	9.240,00	38	17.770,62
SESPORT	104	41.118,40	107	40.523,20	109	42.346,00	130	54.324,40	114	52.948,40	108	47.993,20	115	55.801,92
APE	12	4.464,00	12	4.402,00	13	4.774,00	15	5.890,00	15	6.034,00	15	6.244,00	17	7.638,26
Defensoria Pública	57	21.204,00	60	22.525,60	59	22.344,80	60	22.506,00	53	22.184,40	57	23.898,00	57	25.259,99
Polícia Civil	96	35.712,00	94	34.819,20	93	34.447,20	93	34.744,80	32	13.440,00	200	85.470,00	220	98.779,52
Polícia Militar-HPM	17	11.857,50	14	9.768,00	15	11.160,00	17	11.857,50	17	13.005,00	15	11.475,00	16	12.240,00
Polícia Militar	174	64.728,00	277	102.758,80	273	101.432,00	270	100.526,80	234	96.194,00	225	94.500,00	277	121.535,65
CBMES	40	14.880,00	40	14.570,00	41	15.314,00	40	14.880,00	59	17.066,00	41	17.500,00	45	21.780,50
Vice-Governadoria	3	1.116,00	3	1.116,00	3	1.116,00	3	1.116,00	4	1.990,00	4	1.680,00	5	2.194,50
TOTAL DA DIRETA	1.910	760.755,50	2.131	902.451,20	2.187	868.396,80	2.189	845.603,10	1.524	651.971,40	1.743	767.509,80	2.113	1.077.961,40

Fonte: Relatórios SIARHES - Administração Direta e Autarquias.

370

310.451,60

DEMONSTRATIVO DO QUANTITATIVO E DOS GASTOS COM ESTAGIÁRIOS - AUTARQUIAS

Órgãos	fev/09		mar/09		abr/09		mai/09		jun/09		jul/09		ago/09	
	Quant.	Valor	Quant.	Valor	Quant.	Valor	Quant.	Valor	Quant.	Valor	Quant.	Valor	Quant.	Valor
IDURB														
ARSI														
ADERES	1	372,00	1	372,00	1	24,80	-	-	-	-	1	372,00	1	372,00
ASPE	2	744,00	2	434,00	1	372,00	-	-	1	111,60	1	372,00	1	372,00
DERTES/DER	25	9.200,80	25	9.300,00	25	9.300,00	25	9.300,00	24	8.928,00	25	9.000,00	26	9.085,60
DETRAN	39	14.210,40	45	16.171,73	45	16.740,00	48	17.905,60	49	18.910,00	49	17.645,20	45	16.206,80
DIO	11	4.034,40	12	4.464,00	12	4.139,33	12	4.129,20	11	3.856,40	12	4.662,40	14	5.046,80
FAMES	4	1.128,40	3	1.116,00	12	7.849,36	13	5.298,80	16	6.161,07	44	19.300,00	42	17.184,80
FAPES	9	3.199,20	8	2.976,00	8	2.976,00	10	3.943,20	9	3.348,00	11	4.067,20	10	3.707,60
ESESP	5	1.748,40	5	1.587,20	5	1.698,80	5	1.860,00	5	1.860,00	5	1.860,00	5	1.860,00
ICAES	6	2.232,00	7	2.517,20	12	4.972,40	14	5.046,80	18	6.534,80	17	6.435,60	14	5.208,00
IDAF	6	1.884,80	9	3.050,40	8	2.976,00	8	2.976,00	8	2.976,00	8	2.728,00	7	2.070,80
IEMA	29	10.788,00	27	10.044,00	28	10.961,60	48	16.501,07	48	16.922,00	44	16.381,60	46	18.190,80
IESP	-	-	-	-	-	-	-	-	-	-	-	-	-	-
IESP - Residentes	-	-	-	-	-	-	-	-	-	-	-	-	-	-
INCAPER	7	2.591,60	8	2.976,00	10	3.286,00	9	3.348,00	10	3.720,00	11	4.017,60	10	3.720,00
IOPE	19	7.072,40	20	7.440,00	20	7.216,80	18	6.696,00	19	7.154,80	18	6.696,00	16	5.716,40
IPAJM	21	8.375,08	25	10.520,94	27	10.031,60	28	9.858,00	26	9.696,80	26	9.783,60	25	9.300,00
IPES/JSN	17	6.014,00	19	7.204,40	20	7.638,40	20	7.216,80	22	7.254,00	24	9.114,00	26	9.138,80
IPEM	7	2.613,00	9	3.419,00	10	3.926,00	10	3.900,00	10	3.900,00	10	3.289,00	10	3.432,00
PROCON	15	5.345,21	16	6.026,40	19	7.554,13	18	6.696,00	19	6.758,00	18	6.634,00	21	7.688,00
ITUPRODEST	25	8.704,80	26	8.915,60	24	8.928,00	26	9.696,80	27	9.672,00	26	9.486,00	24	8.754,40
JUCEES	40	14.371,60	43	16.268,80	42	15.624,00	41	14.570,00	39	13.714,40	38	13.726,80	38	12.648,00
RTV-ES	33	12.176,80	34	12.263,60	35	13.119,20	34	12.524,00	37	13.416,80	36	13.007,60	34	12.065,20
SUPPIN	9	2.921,97	7	2.418,00	6	2.157,60	7	2.827,20	7	2.480,00	7	2.604,00	7	2.604,00
TOTAL DA INDIRETA	330	119.728,86	351	129.485,27	370	141.492,02	394	144.293,47	405	147.374,67	431	161.182,60	422	154.372,00

Órgãos	set/09		out/09		nov/09		dez/09		jan/10		fev/10		mar/10	
	Quant.	Valor	Quant.	Valor	Quant.	Valor	Quant.	Valor	Quant.	Valor	Quant.	Valor	Quant.	Valor
IDURB														
ARSI														
ADERES	1	372,00	1	372,00	1	372,00	1	372,00	1	420,00	3	910,00	8	3.623,20
ASPE	2	744,00	3	1.116,00	3	1.116,00	3	1.116,00	3	1.260,00	3	1.260,00	1	438,9
DERTES/DER	22	8.074,40	21	7.378,00	22	8.389,80	21	8.109,60	16	6.174,00	23	10.546,20	3	1.316,70
DETRAN	44	17.384,80	45	16.876,40	46	16.233,73	47	17.115,46	44	17.724,00	72	30.240,00	3	1.316,70
DIO	13	4.575,60	14	5.530,40	14	5.208,00	13	4.836,00	10	3.556,00	15	6.104,00	28	12.514,69
FAMES	41	17.056,40	53	24.116,53	56	24.472,00	55	22.108,00	6	2.520,00	6	2.520,00	72	32.020,80
FAPES	9	3.348,00	8	2.976,00	9	3.472,00	10	3.385,20	7	2.828,00	15	5.902,80	15	6.549,83
ESESP	5	1.860,00	4	1.488,00	4	1.488,00	3	1.116,00	2	840,00	2	840,00	5	2.194,50
ICAES/IASES	16	6.472,80	18	6.733,20	19	7.043,20	18	6.696,00	10	4.200,00	17	6.538,00	18	8.628,20
IDAF	5	1.860,00	7	2.480,00	7	2.269,20	6	2.232,00	5	1.984,00	15	4.998,00	2	877,80
IEMA	52	19.195,20	80	29.197,07	83	31.148,80	82	30.392,40	58	22.428,00	66	27.454,00	17	7.022,40
IESP	-	-	-	-	-	-	-	-	-	-	-	-	24	10.692,92
IESP - Residentes	-	-	-	-	-	-	-	-	-	-	-	-	71	30.512,51
INCAPER	10	3.720,00	10	3.484,40	9	3.248,80	9	3.348,00	7	2.632,00	17	6.734,00	20	8.904,00
IOPE	16	4.563,20	20	8.804,00	20	7.216,80	18	6.361,20	14	5.824,00	16	6.720,00	16	6.934,62
IPAJM	26	9.449,20	25	9.300,00	25	9.300,00	25	9.300,00	18	7.560,00	13	5.460,00	20	9.422,77
IPES/JSN	26	9.324,80	28	10.031,60	28	10.130,80	28	9.188,40	28	12.944,00	27	11.340,00	27	11.850,30
IPEM	8	2.743,00	8	3.120,00	9	3.588,00	9	2.886,00	5	1.950,00	9	3.374,00	7	2.870,50
PROCON	19	6.038,80	14	5.208,00	16	6.398,40	20	7.440,00	16	6.930,80	19	7.574,80	16	7.022,40
ITUPRODEST	22	7.861,60	20	7.390,40	20	7.117,60	18	6.696,00	14	5.880,00	25	10.038,00	25	10.606,75
JUCEES	30	10.961,60	28	10.044,00	36	11.780,00	32	12.065,20	28	11.493,20	31	12.684,00	28	11.747,89
RTV-ES	38	13.664,80	36	12.945,60	38	12.796,80	37	13.826,00	36	14.980,00	42	17.024,00	40	17.556,00
SUPPIN	7	2.604,00	7	2.418,00	7	2.504,80	8	2.775,47	8	3.073,60	9	3.024,00	7	3.072,30
TOTAL DA INDIRETA	412	151.874,20	450	171.009,60	472	175.294,73	463	171.364,93	336	137.201,60	445	181.285,80	473	207.696,68

Fonte: Relatórios SIARHES - Administração Direta e Autarquias.

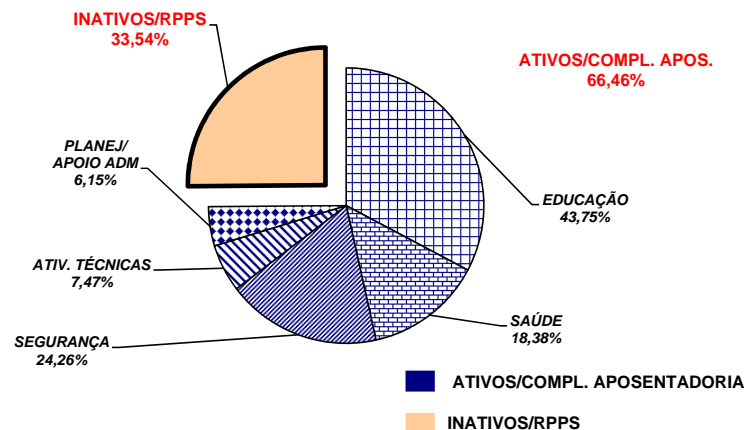
	fev/09		mar/09		abr/09		mai/09		jun/09		jul/09		ago/09	
TOTAL GERAL	1.816	767.914,42	2.046	879.459,43	2.219	924.913,77	2.339	935.372,44	2.388	953.704,98	2.482	982.565,30	2.252	879.255,50
	set/09		out/09		nov/09		dez/09		jan/10		fev/10		mar/10	
TOTAL GERAL	2.322	912.629,70	2.581	1.073.460,80	2.659	1.043.691,53	2.652	1.016.968,03	1.860	789.173,00	2.188	948.795,60	2.586	1.285.658,08

**DEMONSTRATIVO DO QUANTITATIVO E DA EVOLUÇÃO DOS GASTOS COM PESSOAL DO PODER EXECUTIVO
NAS ÁREAS DE EDUCAÇÃO, SAÚDE, SEGURANÇA PÚBLICA E OUTROS
MARÇO/2010**

Demonstrativo do Número de Servidores

ESPECIFICAÇÃO	DADOS MÊS MARÇO/10	%	MÉDIA MENSAL ABR./09 A MAR./10	%
1 - ATIVOS/COMPL. APOSENTADORIA	52.199	65,48	53.153	66,46
EDUCAÇÃO (1)	21.638	41,45	23.252	43,75
SAÚDE (2)	9.707	18,60	9.769	18,38
SEGURANÇA (3)	13.559	25,98	12.893	24,26
OUTROS ATIV. TÉCNICAS (4)	4.019	7,70	3.971	7,47
OUTROS PLANEJ./APOIO ADM. (5)	3.276	6,28	3.268	6,15
2 - INATIVOS/RPPS	27.524	34,52	26.830	33,54
TOTAL	79.723	100,00	79.983	100,00

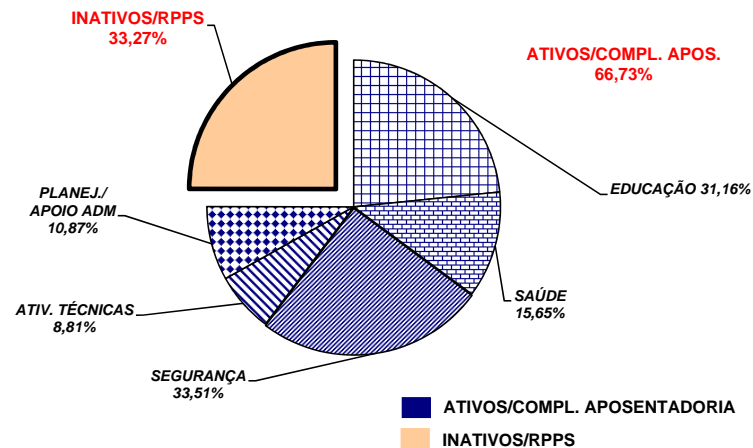
Fonte: Relatórios SIARHES - Administração Direta e Autarquias.



Demonstrativo dos Gastos

ESPECIFICAÇÃO	DADOS MÊS MARÇO/10	%	MÉDIA MENSAL ABR./09 A MAR./10	%
1 - ATIVOS/COMPL. APOSENTADORIA	175.073,56	67,54	165.524,00	66,73
EDUCAÇÃO (1)	54.014,17	30,85	51.581,74	31,16
SAÚDE (2)	26.011,12	14,86	25.907,47	15,65
SEGURANÇA (3)	59.371,73	33,91	55.469,33	33,51
OUTROS ATIV. TÉCNICAS (4)	15.285,84	8,73	14.578,77	8,81
OUTROS PLANEJ./APOIO ADM. (5)	20.390,68	11,65	17.986,68	10,87
2 - INATIVOS/RPPS	84.124,32	32,46	82.534,31	33,27
TOTAL	259.197,87	100,00	248.058,30	100,00

Fonte: Relatórios SIARHES - Administração Direta e Autarquias.



Notas:

(1) - Inclui SEDU CLT/Estatutário/DTA e DTM.

(2) - Inclui SESA - Efetivos, Comissionados e Contratados Temporários

(3) - Inclui PM/PC - Administrativos e Policiais; CBMES; HPM, SESP; SEJUS e IASES

(4) - Inclui SEAG; SEAMA; SECULT; SETADES; SEDES;SETUR; SEDURB; SETOP; SESPORT; ADERES; DER/ES; FAMES; ESESP; IEMA; IDAF; INCAPER, IOPES, DETRAN, IDURB e ARSI.

(5) - Inclui SECONT; APE; ASPE; SEG; Casa Civil; Vice Governadoria; Casa Militar; SECT; Defensoria Pública; PGE; SEP; SEGER; Previdência Complementar; Pensões Especiais; SECOM; SEFAZ; FAPES; IJSN; RTV-ES; DIO; IPAJM; PROCON; PRODEST; IPEM; JUCEES e SUPPIN

**DEMONSTRATIVO DA CONTRIBUIÇÃO PATRONAL E DOS SERVIDORES, DO
PODER EXECUTIVO, PARA O REGIME PRÓPRIO DE PREVIDÊNCIA SOCIAL - RPPS**

Em R\$ 1,00

ESPECIFICAÇÃO	MESES						
	FEVEREIRO/2009	MARÇO/2009	ABRIL/2009	MAIO/2009	JUNHO/2009	JULHO/2009	AGOSTO/2009
Contribuição Servidores	9.889.909,41	10.446.842,50	10.052.310,12	10.681.327,52	10.737.544,31	10.881.947,06	11.479.108,97
FF/Fundo Financeiro	8.994.639,90	9.430.477,68	9.041.185,74	9.598.530,82	9.651.689,96	9.741.409,32	10.354.739,09
FP/Fundo Previdenciário	895.269,51	1.016.364,82	1.011.124,38	1.082.796,70	1.085.854,35	1.140.537,74	1.124.369,88
Contribuição Patronal	19.772.404,80	20.764.502,22	20.007.915,29	21.268.148,02	21.348.359,06	21.777.927,70	22.010.325,24
FF/Fundo Financeiro	17.981.865,66	18.731.799,30	17.985.982,87	19.105.692,92	19.177.365,40	19.497.178,95	19.761.585,48
FP/Fundo Previdenciário	1.790.539,14	2.032.702,92	2.021.932,42	2.162.455,10	2.170.993,66	2.280.748,75	2.248.739,76
Total	29.662.314,21	31.211.344,72	30.060.225,41	31.949.475,54	32.085.903,37	32.659.874,76	33.489.434,21

ESPECIFICAÇÃO	MESES						
	SETEMBRO/2009	OUTUBRO/2009	NOVEMBRO/2009	DEZEMBRO/2009	JANEIRO/2010	FEVEREIRO/2010	MARÇO/2010
Contribuição Servidores	11.059.856,76	10.723.524,75	10.804.466,91	10.870.180,76	11.783.749,77	10.883.826,30	11.779.160,79
FF/Fundo Financeiro	9.889.333,97	9.572.114,48	9.523.021,76	9.566.329,31	10.529.102,77	9.642.333,87	10.353.158,83
FP/Fundo Previdenciário	1.170.522,79	1.151.410,27	1.281.445,15	1.303.851,45	1.254.647,00	1.241.492,43	1.426.001,96
Contribuição Patronal	21.864.398,83	21.238.114,18	21.253.279,63	21.694.625,12	18.767.596,69	17.567.784,19	18.984.976,48
FF/Fundo Financeiro	19.524.913,76	18.935.293,64	18.940.129,07	19.086.922,22	16.260.039,69	15.084.901,41	16.132.972,20
FP/Fundo Previdenciário	2.339.485,07	2.302.820,54	2.313.150,56	2.607.702,90	2.507.557,00	2.482.882,78	2.852.004,28
Total	32.924.255,59	31.961.638,93	32.057.746,54	32.564.805,88	30.551.346,46	28.451.610,49	30.764.137,27

Fonte: Relatórios SIARHES - PRO2722R da Administração Direta e Autarquias.

Obs.: A partir de jan/10, com a edição da L.C. n° 539/2009, deixou de ser devida a parcela de IPAJM patronal dos aposentados e pensionistas.